

Муниципальное бюджетное дошкольное образовательное учреждение детский сад

№ 162

# ПАСПОРТ

## ГРУППЫ «ПОЧЕМУЧКИ»



# Познавательное развитие

## Кабинет

Кабинет – это место для размещения материалов по математике, грамоте, ориентированию в пространстве и экологическому воспитанию.

В разделе «математика» размещены:

- ❖ Наглядные печатные пособия:
  - Наборы картинок с изображением предметов (для сравнения)
  - Наборы картинок с изображением различных частей суток
- ❖ Наглядные предметные пособия:
  - Блоки «Дьенеша»
  - Палочки Кюизенера
  - Счетные палочки
- ❖ Наборы материалов для группировки, сортировки, обследования, сравнения:
  - Числовые карточки
  - Карточки с условными обозначениями цвета, формы, величины
  - Геометрические фигуры (треугольники, прямоугольники, квадраты, овалы, круги)
- ❖ Средства измерения
  - Мерные стаканчики
  - Мерные ложки
  - Ленточки разной длины
  - Полоски-мерки
- ❖ Дидактические игры:
  - Лото «Буквы – цифры»
  - Лото «Цвет и форма»
  - «Танграм»
  - «Пальчики»

В разделе «Грамота» размещен следующий материал:

- Наглядные печатные пособия:
  - Предметные картинки для определения слогового состава слов
  - Предметные картинки для определения первого звука в словах
- Наглядные предметные пособия:
  - Фишки для определения количества слогов в слове
  - Модель «Звуковые часы»

### Ориентирование в пространстве:

- Наглядные печатные пособия:
  - Планы группы, спальни, раздевалки, первого и второго этажа детского сада
- Наглядные предметные пособия:
  - Макет кукольной комнаты (с набором кукольной мебели)
  - Геометрические фигуры – заместители

### Экологическое воспитание

В этом разделе находится следующий дидактический материал:

- Календарь природы с карточками, обозначающими различные явления в живой и неживой природе
- Круговая диаграмма «Времена года»
- Круговая диаграмма «Части суток»








# ЧТО МЫ НАБЛЮДАЕМ:

ГОРОД



СЕЛО





ДИКАЯ ПРИРОДА



ФЛОРА И ФАУНА

## ДНЕВНИК



## Уголок экспериментирования

Для развития познавательной активности детей важно, чтобы «информация», заложенная в среде, не обнаруживала себя сразу полностью, а побуждала ребенка к ее поиску.

Основное оборудование:

- Приборы-помощники (увеличительные стекла, безмен, песочные часы, компас, магниты)
- Разнообразные сосуды из различных материалов (пластмасса, стекло, металл) разного объема и формы
- Природный материал: камешки, глина, песок, ракушки, шишки, мох, семена и т.д.
- Утилизированный материал: проволока, кусочки кожи, меха, дерева, пробки и т.д.
- Технические материалы: гайки, скрепки, болты, детали конструктора и т.д.
- Разные виды бумаги (обычная, картон, копировальная и т.д.)
- Красители пищевые и непищевые
- Медицинские материалы: пипетки, колбы, шприцы(без игл), мерные ложечки
- Прочие материалы: зеркала, тары, свечи.



## Уголок природы

Значение уголка природы в развитии ребенка многофункционально. Прежде всего это средство эстетического восприятия и культуры, но и одновременно средство познавательного развития дошкольника.

В уголке природы размещена литература познавательного характера.

- Энциклопедии: «Большая книга животных», «Живой мир», «Животные», «Атлас животных»



- Художественная литература: Рассказы В. Бианки, М. Пришвина, Г. Скребицкого
- Дидактические пособия: «Комнатные растения», «Птицы», «Уроки экологии»
- Серия демонстрационных картин: «Дикие и домашние животные», «Овощи», «Фрукты», «Цветы», «Времена года»
- Дидактические игры на закрепление знаний о диких и домашних животных, растениях: «Чьи детки?», «Чей домик?», «В мире животных», «Большие и маленькие», «Ребятам о зверятах», «Собери картинку»
- В уголке природы находится также природный материал: шишки, желуди, семена цветов и т.д.
- Для работы в уголке природы: лейки, фартуки, опрыскиватель, ящички для высадки рассады, совки, нарукавники.





## Уголок опережающего развития

Уголок опережающего развития является стимулом для активизации у детей познавательного интереса. Наша задача не тренировка памяти и заучивания какой-либо информации, а насыщение познаний ребенка опытом, который переходя в сознание, приводит к определенным выводам и открытиям. На «умной полочке» подобрана познавательная и обучающая литература, серии «Грамотейки»:

- «Развиваем память»
- «Развивающие тесты»
- «Развиваем мышление»
- «Логика»
- «Развитие речи»
- «Зооазбука»
- «Занимательная азбука»

## Дидактические игры:

- Лото «Буквы»
- Лото «Цифры»





# Социально-коммуникативное развитие

## Сюжетно – ролевые игры

В групповой комнате размещен уголок для сюжетно-ролевых игр, где дети могут заняться любимым видом деятельности.

Для этого здесь подобран следующий материал:

- Куклы среднего размера
- Мебель среднего размера
- Куклы, отражающие половую принадлежность
- Пупсы
- Набор солдатиков
- Набор посуды
- Наборы «Маленький доктор»
- Наборы «Парикмахерская»
- Грузовые и легковые машинки разного размера
- Специальные машины (пожарная, скорая помощь, полицейская, военная техника и т.д.)
- Игрушечная бытовая техника: утюг, гладильная доска, телефоны, компьютер и т.д.

- Предметы одежды для кукол
- Игрушки для различных видов театра (би-ба-бо, пальчиковый, плоскостной и т.д.)
- Атрибуты для игры «Магазин»: витрина, весы, касса, овощи, фрукты, различный бросовый материал.

В этом уголке также находятся различные конструкторы (пластмассовый, деревянный, «Лего», и т.д.). Имеется нестандартный материал для развития игр (ширмы, коробки). Для поло-ролевой социализации мальчиков и девочек имеется возможность выбора соответствующих атрибутов, игрушек и костюмов. Для мальчиков предусмотрен материал, требующий сообразительности, самостоятельности решения, момента поиска, материал для ролей, связанных с мужественными профессиями: «Шоферы», «Строители», «Моряки», «Космонавты». Для девочек предоставлен материал, способствующий воспитанию заботливой хозяйки, доброй и чуткой мамы, внимательной сестренки и т.д. («Семья», «Больница», «Парикмахерская», «Детский сад» и т.д.)

В уголке сюжетно-ролевых игр находятся также различные элементы костюмов, декораций и разнообразные мелкие игрушки.





## Уголок краеведения

Большие возможности для развития и раскрепощения личности открывает уголок краеведения. В нем размещены атрибуты российской символики: флаг и герб.

Краеведческая литература:

- «Моя золотая Тверь»
- «Край родной Верхневолжье»
- «Мой первый атлас мира»

Художественная литература:

- Произведения Гайды Лагздынь
- Тверские загадки
- Пословицы
- Потешки

Широко предоставлены изделия народных промыслов: хохлома, гжель, жостовские подносы.

Дети могут познакомиться с русской народной игрушкой: богородской, торжокской, дымковской, тверской.

В уголке краеведения расположились куклы в народных костюмах.

Материал о Великой Отечественной войне: знаки отличия, погоны, коллекция значков.





# **Художественно- эстетическое развитие**

**Художественное творчество. ИЗО.**

Все необходимые для изобразительной деятельности инструменты и материалы собраны в данном удобном и доступном для детей месте.

На полочке размещены: гуашь, пастель, уголь, сангина, палитра, цветные и простые карандаши, кисточки для рисования и кисточки для клея.

Для ручного труда имеются: глина, пластилин, ножницы, цветная бумага, картон, стеки, дополнительный материал (лоскутки, ткани, бусинки, нитки, природный материал, бросовый материал).

У каждого ребенка имеется папка для работ, выполненных в совместной и самостоятельной деятельности. Работы юных художников помещаются на постоянно действующую выставку «Стена творчества». Помимо этого в ИЗО-уголке находятся репродукции картин известных художников для ознакомления детей с искусством.

Все это позволяет в продуктивной деятельности отражать собственное художественное восприятие, видение мира, его понимание.





## Музыкальная зона

В данной зоне располагаются:

- Магнитофон
- Комплект аудиокассет
- Ширма трехстворчатая

Детские музыкальные инструменты:

- Барабанчики
- Треугольник
- Металлофон
- Бубен
- Деревянные ложки

Музыкально – дидактические игры:

- «Задания Ритмуши»
- «Назови инструмент»

Создана подборка сюжетных картинок со стихами о музыкальных инструментах.



# Речевое развитие

## Театрализованная зона

Реализуя принцип активности, мы учитывали содержание в предметно-развивающей среде стимулы к интеллектуально-эстетическому развитию детей.

Для этого организована театрализованная зона, в которой подобраны соответствующие пособия:

- Настольный театр
- Пальчиковый театр
- Плоскостной театр



- Театр игрушек и би-ба-бо
- Маски для разыгрывания сказок
- Условные заместители
- Полка с книгами
- Бросовый материал (кусочки ткани, коробочки и т.д.)
- Костюмы для ряженья

В дополнения к костюмам имеются разнообразные украшения: бусы, кулоны, короны и т.д. здесь же находятся ширмы и элементы декорации, которые используются многофункционально, так же в данной зоне оборудована гримерная.

Это все побуждает детей к практической деятельности реализовывать понимание эмоциональных категорий и эмоционального состояния человека.









## Уголок развития речи

В среднем дошкольном возрасте у детей проявляется высокий интерес к языку, речи.

В этой зоне размещены следующие дидактические материалы:

- Наборы игрушек и комплекты предметных картинок для уточнения произношения в звукоподражаниях, уточнения произношения гласных и согласных звуков.
- Предметные и сюжетные картинки по изучаемым лексическим темам.

- Настольно-печатные игры: «По дорогам сказок», «Герои русских народных сказок»
- Карточка «Артикуляционная гимнастика»
- Подборка книг с произведениями русских и российских писателей
- Альбом по развитию речи
- Альбом «Уроки правильной речи»





# Физическое развитие

## Спортивный уголок

В спортивном уголке находится все необходимое для развития двигательных навыков детей, коррекции имеющихся отклонений в развитии ребенка.

Физкультурное оборудование:

- Мишени
- Мячи резиновые
- Обручи

- Шнуры (косички)
- Флажки
- Мешочки для метания
- Кегли
- Кольцеброс
- Мячи надувные большие
- Скакалки

- Гантели ручные
- Массажеры

Для расширения кругозора детей и закрепления знаний о различных видах спорта имеются буклеты, открытки. Здесь же находится нетрадиционное оборудование, изготовленное в совместной деятельности родителей и детей (дорожка для профилактики плоскостопия, дорожка для хождения на высоких четвереньках и т.д.). В этом уголке находится картотека подвижных игр, картотека «Пальчиковая гимнастика»

